

# HILJAISEN VIIKON VILLASUKAT



## HILJAISEN VIIKON VILLASUKAT

Ohje on kokonaan 2-värin kirjoneuletta enimmäkseen lyhyin langanjuoksuin.  
Ohjeen sukat tulevat olemaan polvipituiset.

## LANGAT JA PUIKOT

Lanka Novita 7 veljestä tai vastaava. Tarvitset:

mustaa (no. 009) n. 45 g

vaaleanharmaata (no. 043) n. 35 g

valkeaa (no. 011) n. 60 g

violettiä (no. 563) n. 50 g

keltaista (no. 268) n. 60 g

vihreää (no. 330) n. 75 g

Värinumerot suuntaa-antavia, voit myös valita mieleisesi värit.

Lankamäärät ovat hieman yläkanttiin pyöristettyjä.

Puikot nro. 3,5 tai käsialan mukaan.

## NEULETIHEYS

24 silmukkaa ja 28 riviä/10x10 cm alueella kirjoneuleen kohdalla.

## KOKO

Mallisukat on tehty jalkaan jonka mitat ovat;

pohkeenympärys: 36 cm

nilkan ympärys: 23 cm

säären korkeus: 45 cm

jalkaterä naisten kengänkoko 39-40

Malli on leveävartinen

# RESORI

Luo 72 silmukkaa sinulle mieluisimmalla menetelmällä vihreällä langalla.  
Aloita neulomalla yläresoriksi valepalmikkoa:

- 1.-3. kerros: Neulo "1 nurin, 3 oikein". Toista "" koko kerros (yhteensä 18 kertaa).
4. kerros: Neulo "1 nurin, nosta kolmas oikea silmukka kahden ensimmäisen yli ja neulo 1 oikein, langan-kierto, 1 oikein". Toista "" koko kerros. Vaihtoehtoisesti voit neuloa n. 5 cm "1 nurin 3 oikein" resoria.


Toista näitä neljää kerrosta vielä 5 kertaa.



## MEIDÄT ON SIDOTTU YHTEEN, KUTEN KAIKKI NEULEEN SILMUKAT

*Vihreää resoria neuloessa ajatukset kääntyvät Jeesukseen ja hänen elämäänsä. Kuinka monta ihmettä sinä Jeesus teitkään elämäsi aikana? Kuinka monta ihmistä sinä kohtasit? Sinä kiedoit yhteen ihmisiä, erilaisia ihmisiä, heitäkin, joita kukaan ei halunnut kohdata. Sinä opetit Jumalan valtakunnasta vertauksin. Sinä olit ihminen ihmisten keskellä. Sinä herätit ihmisten keskelle toivon. Uskon parempaan huomiseen. Kiitos Jeesus, että sinä tulet edelleen meidän ihmisten keskelle. Sinä herätät meissä uskon tänäkin päivänä. Sinä opetit meidät rakastamaan lähimmäisiämme lähellä ja kaukana. Kasteen kautta meidät kaikki on sidottu yhteen, kuten kaikki neuleen silmukat. Sinä hengität rukouksen kautta meissä jokaisessa.*

- Sari Vauhkonen



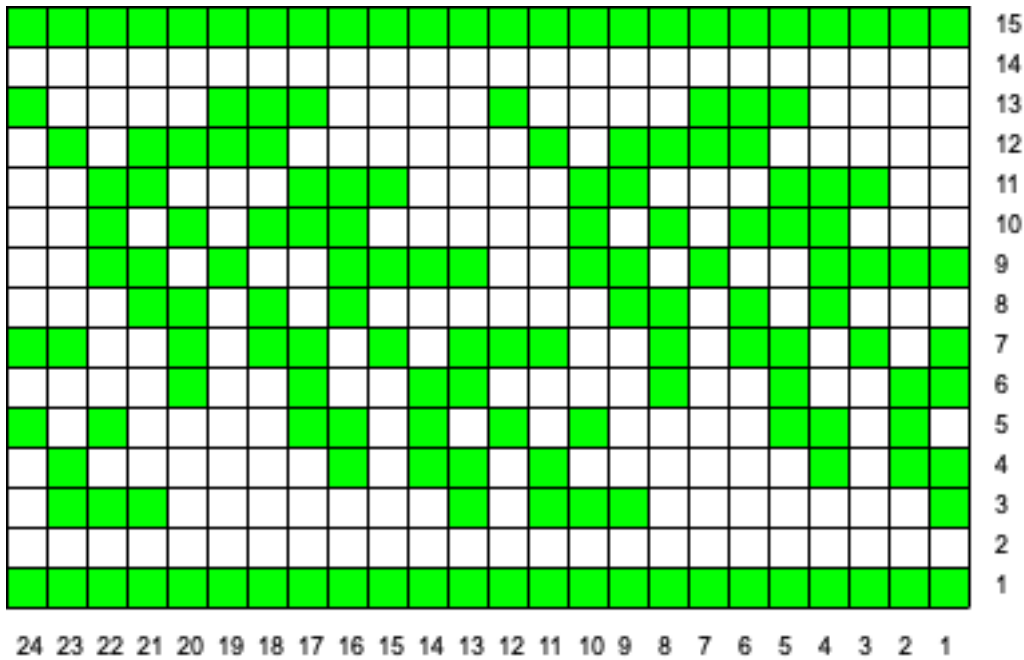
HILJAISEN VIIKON VILLASUKAT

© Titta Järvensivu

# PALMUSUNNUNTAI

Neulo vihreällä ja valkealla langalla kirjoneule kaaviosta: Palmunlehvät.  
Toista kuviokerta yhteensä 3 kertaa sukan ympäri.


## PALMUNLEHVÄT



## SINÄ TIEDÄT, MILLAISTA ON OLLA IHMINEN

*Palmunlehvien muodostuessa silmukoista ajatukset lipuvat Jerusalemin kaduille. Sinut Jeesus otettiin vastaan kuninkaana. Nöyränä hallitsijana sinä saavuit hurraavan kansanjoukon keskelle aasin varsalla ratsastaen. Eteesi aseteltiin vaatteita ja lehvän oksia. Kiitos Jeesus, että sinä tiedät, millaista on olla ihminen ilon ja riemun keskellä. Sinä tiedät sen miltä tuntuu, kun ihmiset kääntävät kelkkansa ja suosion huudot vaihtuvat syytöksiin ja tuomioihin. Jeesus sinä pysyt rinnalla, tapahtuipa elämässä mitä tahansa.*

- Sari Vauhkonen



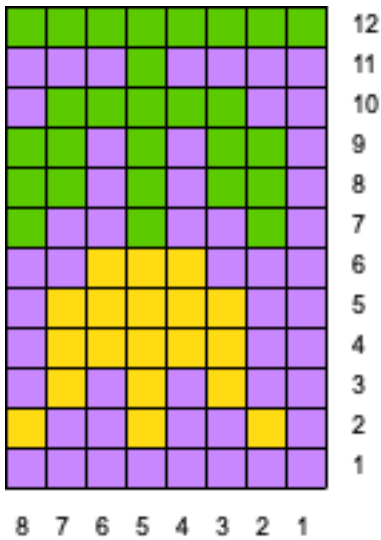
HILJAISEN VIIKON VILLASUKAT

© Titta Järvensivu

## HILJAISEN VIIKON MAANANTAI

Neulo violetilla, keltaisella ja vihreällä langalla kirjoneule kaaviosta: Getsemanen lilja.  
Toista kuviokerta yhteensä 9 kertaa sukan ympäri.


### GETSEMANEN LILJA



## VAIKKA JÄIT YKSIIN, KULJET MEISTÄ JOKAISEN RINNALLA

*Sukan varteen muodostuu hiljalleen keltainen lilja. Ajatukseni siirtyvät Jeesus sinuun Getsemanen puutarhassa. Ympärilläsi oli kauneutta ja ystäväsi, opetuslapset, mutta silti olit niin yksin. Sinun sisimpäsi valtasi levottomuus ja ahdistus. Halusit lujasti toteuttaa Isäsi tahdon, vaikka olitkin valmis luopumaan tehtävästäsi. Rinnallasi kulkeville esitit toiveen, että he pysyisivät kanssasi yhtä lujasti kuin silmukat kietoutuvat yhteen neuleessa. He vaipuivat kuitenkin uneen. Jättivät sinut yksin. Tuntuu lohdulliselta, että sinä Jeesus tiedät, miltä tuntuu, kun murhe ja epätoivo valtaa sisimmän. Kuinka ympärillä oleva kauneus ja hyvyys katoaa sisäisen myrskyn voimasta. Kiitos, että sinä Jumala kuljet kanssamme myös elämämme vaikeissa hetkissä.*

- Sari Vauhkonen



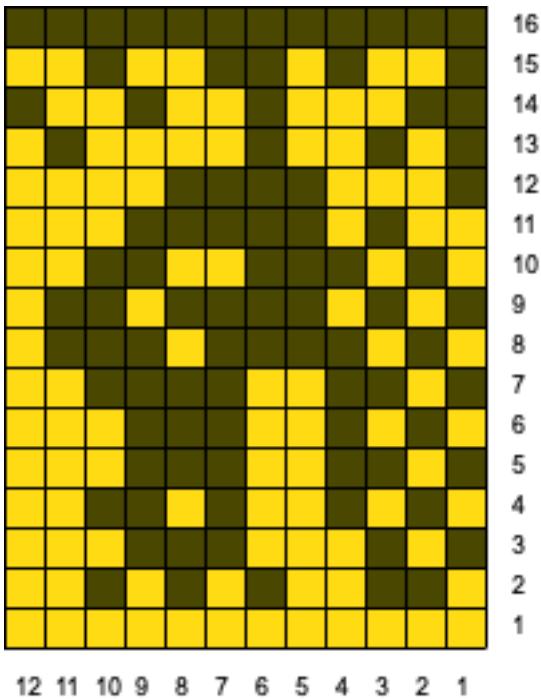
HILJAISEN VIIKON VILLASUKAT

© Titta Järvensivu

## HILJAISEN VIIKON TIISTAI

Neulo keltaisella ja mustalla langalla kirjoneule kaaviosta: Kavala kukko.  
Toista kuviokerta yhteensä 6 kertaa sukan ympäri.


### KAVALA KUKKO



### TUNTISINKO MINÄ SINUT?

*Pietari oli luvannut pysyä rinnallasi aina Jeesus, mutta kuinka kävikään. Yhtä varmasti kuin neuleen silmukoista muodostuu vakaa ja kavala kukko, niin sinä tiesit Pietarin hylkäävän sinut. Hän oli vakuuttanut, että hän seisoo rinnallasi aina tuli vastaan mitä tahansa. Kukon laulaessa aamulla, hän oli kieltänyt sinut Mestarinsa kolme kertaa, niin kuin olit hänen sanovan tekevän. Kuinka Pietarin mielessä kaikuivat taatusti sanat: "En minä tunne tuota miestä". Hän kielsi ystävänsä ja astui sivuun pelosta suojellakseen itseään. Luotan siihen, että sinä Jeesus, et koskaan kääntäisi minulle selkäsi. Sinä tunnistat minut omaksesi, niin kuin kaikki opetuslapsesi. Kiitos, että Pietarin lailla me saamme tulla luoksesi erehdyksistämme huolimatta.*

- Sari Vauhkonen



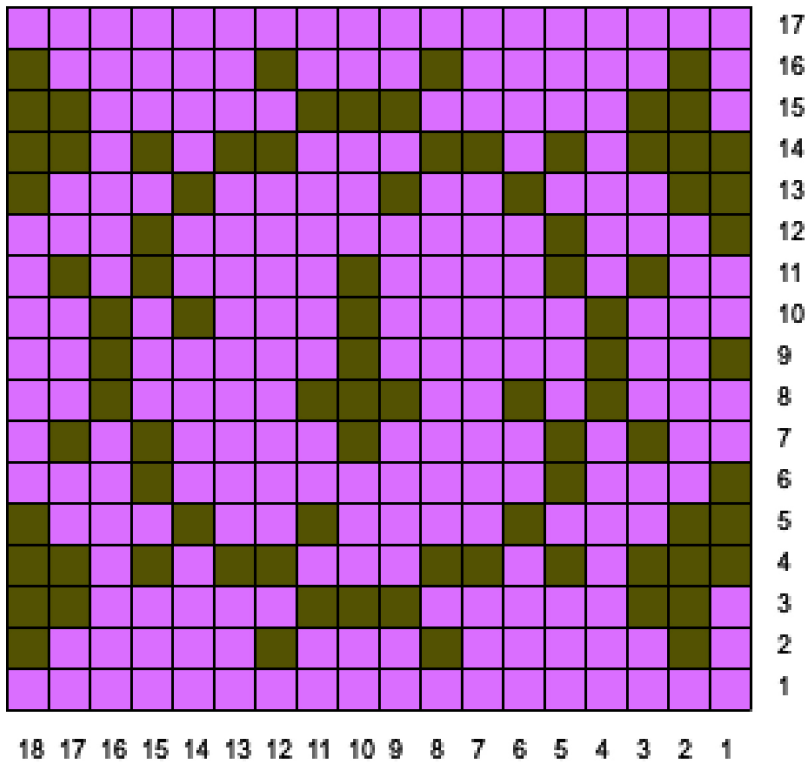
HILJAISEN VIIKON VILLASUKAT

© Titta Järvensivu

# HILJAISEN VIIKON KESKIVIIKKO


Neulo violetilla ja mustalla langalla kirjoneule kaaviosta: Orjantappurakruunu.  
Toista kuviokerta yhteensä 4 kertaa sukan ympäri.

## ORJANTAPPURAKRUUNU



## TUOMITSENKO MINÄ SINUT?

*Orjantappuraa neuloessa ajatukset kääntyvät Jeesus sinun tuomiosi hetkeen. Seisoit kansanjoukon keskellä syytettynä. Kukaan ei oikeastaan tainnut edes tietää, mistä sinua syytetään. Lopulta kansanjoukko tuomitsi sinut kuolemaan. Ne samat ihmiset, jotka olivat ottaneet sinut muutamaa päivää aiemmin kuninkaana vastaan. Silmukoista muodostuva orjantappura tuntuu käsissä pehmeältä. Sinun päälaellesi aseteltu orjantappurakruunu oli jotain aivan muuta. Hetkellä kun puikon kärki osuu sormeeni kipeästi, voin kokea aavistuksen kivustasi, jonka orjantappurat aiheuttivat. Sinä olit valmis kärsimään, vapauttaaksesi minut ja kaikki seuraajasi synnin ja kuoleman vallasta. Mitä onkaan todellinen rakkaus?*  
- Sari Vauhkonen



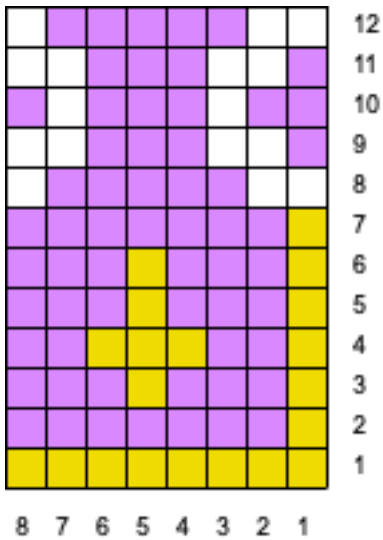
HILJAISEN VIIKON VILLASUKAT

© Titta Järvensivu

## KIIRASTORSTAI

Neulo keltaisella, violetilla ja valkealla langalla kirjoneule kaaviosta: Ehtoollinen.  
Toista kuviokerta yhteensä 9 kertaa sukan ympäri.

## EHTOOLLINEN



Neulo yksi kerros oikeaa vihreällä langalla ja kavenna samalla tasaisesti 16 silmukkaa. Jatkossa silmukoita on 56.


Aloita uudelleen valepalmikko neule samoin kuin sukan alussa. Palmikoita tulee nyt 14 kpl ympäri sukan. Toista valepalmikon neljää kerrosta 4 kertaa.

Ennen kantapään aloittamista siirrä silmukat niin, että sukan taakse jää 29 silmukkaa ja sukan eteen 27.

## MINUN RUUMIINI JA VERENI, SINUN VUOKSESI ANNETTU JA VUODATETTU

*Ehtoollispikareita ja öylättejä neuloessa ajatukset kulkeutuvat hetkeen, jolloin sinä Jeesus kokoonnuit viimeiselle ehtoolliselle opetuslastesi kanssa. Oli suuri juhlapäivä ja sinä Jeesus söit yhdessä ystäväiesi kanssa. Aterian aikana sinä otit leivät ja annoit siitä opetuslapsillesi sanoen: "Ottakaa ja syökää. Tämä on minun ruumiini, joka annetaan teidän puolestanne." Otit käsiisi viinimaljan ja sanoit: "Ottakaa ja juokaa. Tämä on minun vereni. Niin usein kuin te siitä juotte, tehkää se minun muistokseni". Sinä annoit meille pyhän aterian, jossa saamme kohdata sinut tänäkin päivänä. Sinä Jeesus olet itse läsnä leivässä ja viinissä. Kiitos, että olet antanut elämäämme lahjoja, joilla voimme vahvistaa uskoamme sinuun.*

- Sari Vauhkonen



HILJAISEN VIIKON VILLASUKAT

© Titta Järvensivu







# HILJAINEN LAUANTAI

Neulo harmaalla, mustalla ja valkealla langalla sukan pohjaan kirjoneule kaaviosta: öylätit ja jalkaterän päällä kaaviosta: Risti.


## ÖYLÄTIT



HILJAISEN VIIKON VILLASUKAT

© Titta Järvensivu


# RISTI



## JOSTAKIN LÖYTYY RAUHA, JOKA YLITTÄÄ KAIKEN YMMÄRRYKSEN

*Kaikki toivo tuntui hiljenneneen. Jossain oli vain tyhjä risti ja ympärillä harmaus. Sukkaan muodostuu kerros kerrokselta tyhjä risti. Oliko tämä kaikki mitä kaikesta jäi jäljelle? Samalla pohjaan syntyy pikkuhiljaa 12 samanlaista kuviota. Opetuslapsiasikin oli 12. Kuolemasi jälkeen he pakenivat maan alle, pois ihmisten katseiden ulottuvilta. He pelkäsivät. Ehkä joku vielä muisti sanasi, että kolmantena päivänä sinä nouset kuolleista. Hiljalleen harmaus alkaa väistyä ristin ympäriltä. Väri vaihtuu valkoiseen. Jostain löytyy rauha, joka ylittää kaiken ymmärryksen.*

- Sari Vauhkonen



HILJAISEN VIIKON VILLASUKAT

© Titta Järvensivu

# PÄÄSIÄINEN

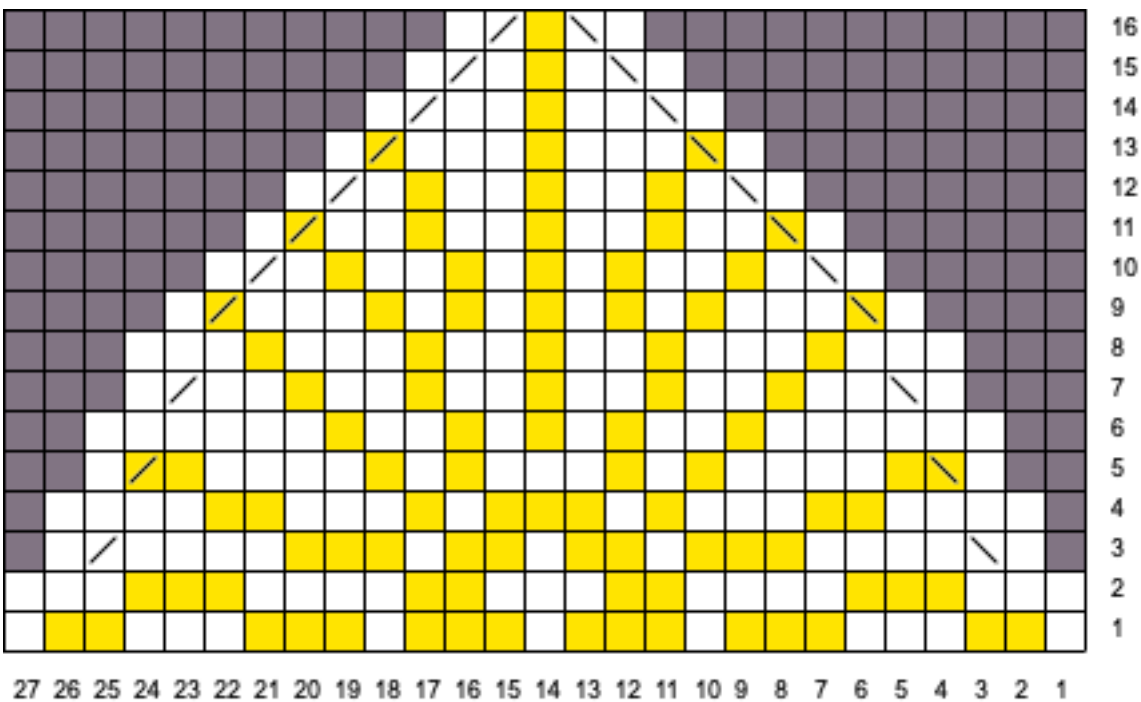
Neulo sukan kärjen kavennukset käyttäen leveää nauhakavennusta. Kavennukset on merkitty kaavioon. Neulo valkealla ja keltaisella langalla sukan kärki kaaviosta: Aurinko.

Kuviokerta toistuu 2 kertaa ympäri sukan.

Halutessasi voit neuloa sukan kärjen kokonaan keltaisella langalla.

HUOM! tässä kaaviossa harmaa väri kuvaa pois kaventuneita silmukoita.

## AURINKO




## PÄÄSIÄISEN ILO JA RIEMU SAA LEVITÄ KAIKKIALLE KULTAISTEN AURINGONSÄTEIDEN MYÖTÄ!

*Pääsiäisaamun valjetessa auringonsäteiden noustessa taivaalle haudallesi asteli naisia. Valo lisääntyi pikkuhiljaa samoin kuin sukan kärkeen alkaa muodostua auringon säteet. Tapahtuu ihme. Jumalan rakkaus murtautuu haudan kylmyyteen ja pimeyteen. Jeesus sinun sydämesi alkaa jälleen sykkiä. Kuoleman valta on voitettu. Sinä Jeesus voitit kuoleman mahdin ja me saamme yhdessä yhtyä riemuhuutoon. Jeesus nousi kuolleista! Totisesti nousi!*

*Sukan kärjen ympäri silmukoista muodostuvat kultaiset auringonsäteet löytävät tiensä piilossa olevien opetuslasten luokse. Ensin naisten sanoma tuntuu uskomattomalta, kunnes lopulta opetuslapsesikin uskovat. Mestari elää! Kuoleman valta on murrettu! Pääsiäisen ilo ja riemu saa levitä kaikkialle!*

- Sari Vauhkonen



HILJAISEN VIIKON VILLASUKAT


© Titta Järvensivu

## HILJAISEN VIIKON VILLASUKAT VIEVÄT PEHMEÄSTI PÄÄSIÄISEEN

Titta Järvensivu suunnitteli Hiljaisen viikon villasukka -ohjeen vapaaehtoistyönä Savonlinnan seurakunnan järjestämää yhteisneulonta-tapahtumaa varten pääsiäisenä 2022. Ohje julkaistiin palalta Facebook- tapahtumassa palmusunnuntain ja 1. pääsiäispäivän välisenä aikana. Yhteisneulontaan osallistui satoja neulojia ympäri Suomea. Ohjeen mukana julkaistiin joka päivä myös pieni hartauskirjoitus, jossa Punkaharjun aluekappalainen Sari Vauhkonen mietiskeli hiljaisen viikon ja pääsiäisen tapahtumia. Ohje ja tekstit löytyvät tästä vihkosesta.

Tervetuloa mukaan kulkemaan pääsiäispolkua neuloen!

*Hiljaisen viikon villasukat on suunnitellut Titta Järvensivu (vas.)  
Teologista osaamista neuleohjeen suunnitteluun toi pastori Sari Vauhkonen.*



HILJAISEN VIIKON  
VILLASUKAT

